



Como obter a Certidão de Domicílio Fiscal

Resumo rápido

1. Iniciar sessão no Portal das Finanças →
2. Pesquisar 'Certidão' →
3. Pedir Certidão →
4. Domicílio Fiscal (Morada) →
5. Emitir e descarregar PDF

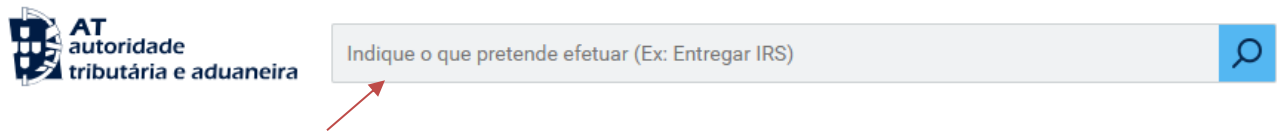
1. Aceder ao Portal das Finanças

Entre no Portal das Finanças, clique em 'Iniciar Sessão' e introduza o NIF e a respetiva senha de acesso.




2. Pesquisar a opção 'Certidão'

No campo de pesquisa escreva 'certidão' e clique na lupa para pesquisar.



3. Selecionar 'Pedir Certidão'

Nos resultados apresentados, escolha 'Pedir Certidão' e clique em 'Aceder'.



4. Escolher o tipo de certidão

No menu disponível, seleccione 'Domicílio Fiscal (Morada)' e confirme.

Emissão de Certidão

Pedido de Certidão

Nº Contribuinte: [REDACTED]

Certidão:

- Liquidação de IRS
- Enquadramento de IVA
- Rendimento e Imposto Pago por Não Residente
- Renúncia de Isenção de IVA - Imóveis
- Residência Fiscal
- Dívida e Não Dívida
- Suj. Passivo/Recup. IVA Estrangeiro
- Residente Não Habitual
- Domicílio Fiscal (Morada)**
- Predial Negativa
- Predial
- Atividade Revenda

5. Emitir e descarregar

Clique em 'Obter', descarregue o PDF gerado e guarde-o para posterior submissão no Portal das Matrículas.

Pedido de Certificação de Domicilio Fiscal (Morada)

Identificação do Sujeito Passivo

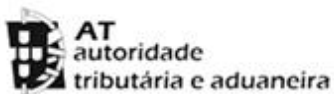
NIF: [REDACTED]

Nome: [REDACTED]

Tipo Certidão: Domicilio Fiscal (Morada)

OBTER

Exemplo de Certidão de Domicílio Fiscal



Serviço de Finanças de PONTA DELGADA - [2992]
Finance Service PONTA DELGADA - [2992]

CERTIDÃO

CERTIFICATE

Adalberto Morais Bettencourt,

Chefe de Finanças do Mapa de Pessoal da Autoridade Tributária e Aduaneira, a exercer funções no Serviço de Finanças de :

Head of Finance of the Personnel Map of the Tax and Customs Authority of Portugal, exercising functions in the Finance Service :

PONTA DELGADA

Tendo por base os elementos disponíveis no Sistema de Gestão e Registo de Contribuintes e de conformidade com o disposto no art.º 19.º n.º 1 al. a) da Lei Geral Tributária, certifica que

Based on the elements available in the Taxpayer Registration and Management System and in accordance with the provisions of article 19, paragraph 1 al. a) of the General Tax Law, certifies that

[REDACTED]

NIF

Tax Identification Number

tem o seu domicílio fiscal em:


has their fiscal residence in:

[REDACTED]
[REDACTED]
[REDACTED]

Por ser verdade e por me ter sido solicitada emite-se a presente certidão em 5 de junho de 2026.

Because it is true and because it was requested, this certificate is issued in 5 June 2026.

O Chefe de Finanças / The Head of Finance


(CHefe sUBSTANtial)

(Adalberto Morais Bettencourt)

Nota: Verifique se a morada indicada na certidão corresponde à residência atual do aluno.